

Инструкция по установке и использованию программы озвучивания компьютерных текстов

Инструкция предназначена для читателей книг ЭБС «Айбукс» и электронной библиотеки института, нуждающихся в озвучивании текстов.

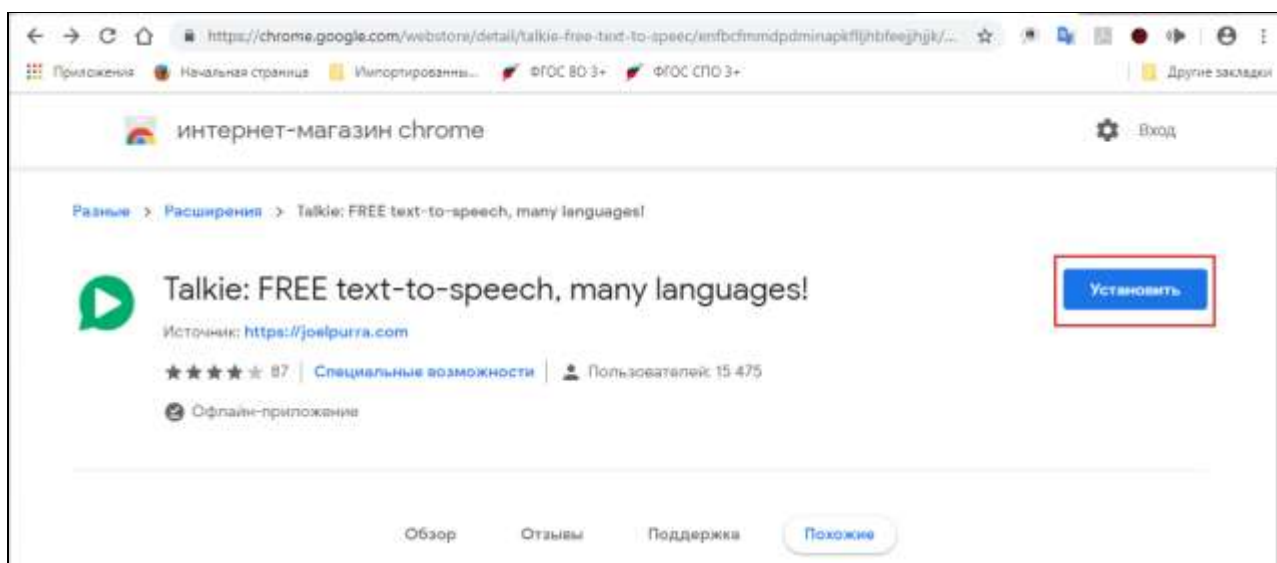
Для озвучивания текста электронных книг необходимо установить программный модуль **Talkie** в браузере **Google Chrome**. Он устанавливается единожды и далее работает вплоть до искусственного отказа от данной программы или обновления версии браузера.

Установка может быть произведена пользователем компьютера или мобильного устройства.

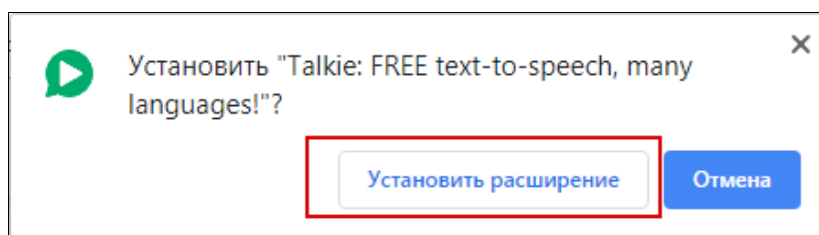
Установка расширения «Talkie»


Зайдите на страницу загрузки расширения:

<https://chrome.google.com/webstore/detail/talkie-free-text-to-speech/enfbcfmmdpdminapkfljhbfeejjhjk>



Нажмите «Установить» для установки расширения. Во всплывающем окне подтвердите установку.



После установки откроется окно проверки работоспособности расширения. Если кликнуть на кнопку  в правом верхнем углу экрана, то будет читаться выделенный текст.

