

Инструкция для удалённой регистрации на образовательной платформе “Юрайт”

Перейдите по ссылке <https://urait.ru/register> для регистрации.

Шаг 1

The screenshot shows the registration page of the Urait educational platform. At the top, there is a browser address bar with the URL <https://urait.ru/register>. Below the address bar is a navigation bar containing the Urait logo, the date "09 апреля 2024" with the note "активны на платформе", statistics for "54 525 +47 Преподавателей" and "591 438 +461 Студентов", and a "Версия для слаб" (Accessibility) icon. A main menu includes links for "Каталог", "Как купить", "Преподавателям", "Студентам", "Учебным заведениям", "Обучение преподавателей", "Новости", and "Помощь". The main heading is "Регистрация" (Registration), followed by the text "Для доступа к образовательной платформе Юрайт нужно зарегистрироваться" (To access the Urait educational platform, you need to register). The first step is "1. Выберите вашу роль:" (1. Choose your role:), with the instruction "Выберите роль, чтобы перейти к следующему шагу:" (Choose a role to proceed to the next step:). Two options are presented: "Студент" (Student) and "Преподаватель" (Teacher). Each option includes a list of benefits.

<https://urait.ru/register>

Юрайт
ОБРАЗОВАТЕЛЬНАЯ
ПЛАТФОРМА

09 апреля 2024
активны на платформе

54 525 +47
Преподавателей

591 438 +461
Студентов

Версия для слаб

Каталог Как купить Преподавателям Студентам Учебным заведениям Обучение преподавателей Новости Помощь

Регистрация

Для доступа к образовательной платформе Юрайт нужно зарегистрироваться

1. Выберите вашу роль:

Выберите роль, чтобы перейти к следующему шагу:

Студент

- Доступ к коллекции курсов вашей организации
- Методические и информационные вебинары для студентов
- Уникальные акции, скидки и предложения для студентов
- Мобильное приложение для iOS и Android

Преподаватель

- Доступ к коллекции курсов вашей организации и подборки учебников по дисциплинам
- Рабочие программы по дисциплинам
- Электронные заявки на приобретение учебников в библиотеку учебного заведения
- Методические и информационные вебинары для преподавателей

Шаг 2

2. Заполните поля:


Пароль будет создан автоматически и отправлен на эл. почту

Эл. почта*

Введите адрес эл. почты

Указанный E-mail будет использоваться в качестве логина для входа в учетную запись


Организация*

Санкт-Петербургский государственный институт психологии и социальн... 

Например, Варшавский университет/ University of Warsaw (г. Варшава) или Варшавский университет/ University of Warsaw (г. Варшава)

[Не нашли свою организацию?](#)

Подразделение

Введите название подразделения 

Выберите филиал, факультет, кафедру. У вас будет корректно отображаться подписка и будут приходить актуальные подборки курсов по вашим дисциплинам

Корпоративная почта

@gipsr.ru 

Укажите личную эл. почту на домене вашей организации и получите доступ ко всем материалам, доступным вашему вузу. Если у вас нет корпоративной почты, поле пропустите.

В поле [Подразделение] нужно выбрать студентам свой факультет, преподавателям свою кафедру.

Не заполняйте поле [Корпоративная почта].

Далее заполните все оставшиеся поля:

Курс*



Выбирайте курс, соответствующий году обучения

Фамилия*

Введите фамилию

 [Добавить вторую фамилию](#)

Имя*

Введите имя

Отчество

Введите отчество

Если у вас нет отчества, оставляйте поле пустым

Пол*

Мужской

Женский

Номер телефона

Личный 

+7  123 456-78-90

Мы используем номера телефонов для поддержки пользователей

 [Добавить телефон](#)

Я соглашаюсь на [публикацию цифровой активности](#)

Я хочу получать новости и полезные материалы

[Зарегистрироваться](#)

Нажимая кнопку, вы принимаете условия [Пользовательского соглашения](#) и [Согласия на обработку персональных данных](#)

Отметьте согласие на публикацию цифровой активности и нажмите [Зарегистрироваться].

Для подтверждения регистрации и создания учетной записи на указанный Вами адрес электронной почты будет отправлено письмо с паролем и ссылкой. Перейдя по этой ссылке, Вы пройдёте авторизацию на платформе “ЮРАЙТ”.

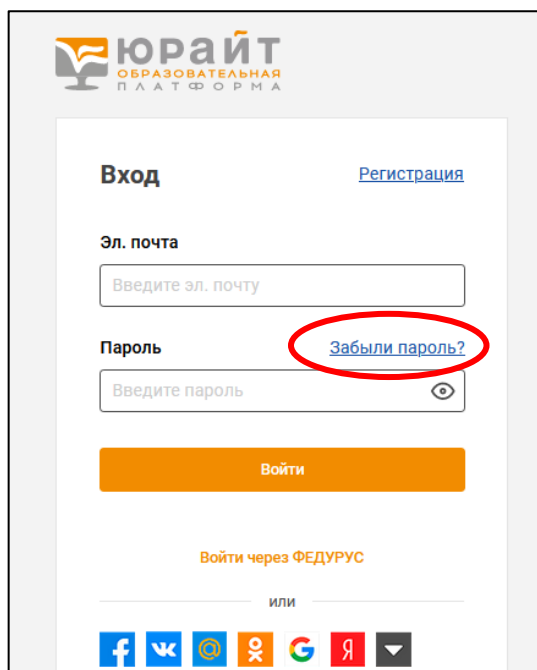
В течение рабочего дня администратор сайта подтвердит [Вашу роль], т.е. принадлежность к организации СПбГИПСР, если Вы верно выбрали её в регистрационной форме.

С полезной информацией для регистрации и работы с электронными книгами можно ознакомиться на платформе “Юрайт” в разделе:

Помощь / Студенту https://urait.ru/help/student_help

Для чтения с мобильного устройства в режиме офлайн можно загрузить **мобильное приложение “Юрайт. Библиотека”**, доступное для платформ iOS и Android. Зайдите с телефона в Google Play или в AppStore.

Если Вы прошли регистрацию, но забыли пароль, то есть возможность его восстановить, нажав на [[Забыли пароль?](#)].



Если у Вас остались вопросы по ресурсу, обращайтесь за помощью в библиотеку (номер тел. **8-812-329-31-32 доб. 260**) или на **горячую линию “ЮРАЙТ” т. 8-495-744-00-12**

Все издания платформы “Юрайт” доступны для чтения студентам, преподавателям и сотрудникам СПбГИПСР.